

OFICIO: TSPVR/2495/2024

ASUNTO: EL QUE SE INDICA

DR. JORGE ALEJANDRO ORTIZ RAMIREZ **3001 24 AGO 23 14:29**  
AUDITOR SUPERIOR DEL ESTADO DE JALISCO  
P R E S E N T E.

**OFICIALIA DE PARTES**

En cumplimiento a lo establecido en el Artículo 37 de la Ley de Fiscalización Superior y Rendición de Cuentas del Estado de Jalisco y sus Municipios, por este conducto se remite a Usted el **Segundo Avance de Gestión Financiera** por el periodo comprendido del 01 de julio al 31 de diciembre de 2023 de este Municipio de Puerto Vallarta, Jalisco, mismo que se integra con la siguiente información:

a). Cuadernillo que incluye las carátulas impresas de los reportes emitidos por el Sistema Informático Estatal de Auditoría de la ASEJ, del **Segundo Avance de Gestión Financiera**, por el periodo comprendido del del 01 de julio al 31 de diciembre de 2023 (39 hojas útiles):

No.	Nombre del Reporte Emitido por el SIEA	Folio
1)	F12 Flujo Contable de Ingresos y Egresos	00003
2)	F13 Avances de programas con matriz	00005 - 00028
3)	F14 Evaluación de Programas	00030 - 00039

b). Memoria Usb Stylos 8Gb con espacio utilizado de 27.8 MB que contiene la carpeta de reportes, donde se encuentran las bases de datos del Sistema SIEA del **Segundo Avance de Gestión Financiera por el periodo comprendido del 01 de julio al 31 de diciembre de 2023.**


Declaro bajo protesta de decir verdad, que el medio magnético presentados, contienen información idéntica a la documentación original, comprobatoria y justificativa, del **Segundo Avance de Gestión Financiera** por el periodo comprendido del 01 de julio al 31 de diciembre de 2023; previamente mencionado y dicha documentación seguirá en posesión de este H. Ayuntamiento.

Sin otro particular, quedo a sus apreciables órdenes para cualquier comentario al respecto.

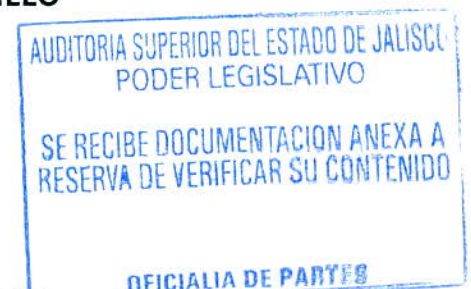
**ATENTAMENTE**

**"2024, Año del Bicentenario del Nacimiento del Federalismo Mexicano, así como de la Libertad y Soberanía de los Estados".**

**Puerto Vallarta Jalisco, a 22 de agosto de 2024.**



**C.P. MANUEL DE JESUS PALAFOX CARRILLO**  
**TESORERO MUNICIPAL**





# 2DO INFORME DE AVANCES DE GESTIÓN FINANCIERA

000001



# FLUJO CONTABLE DE INGRESOS Y EGRESOS

000002

**MUNICIPIO PUERTO VALLARTA  
FLUJO CONTABLE DE INGRESOS Y EGRESOS**

DEL 1 DE JULIO AL 31 DE DICIEMBRE DE 2023

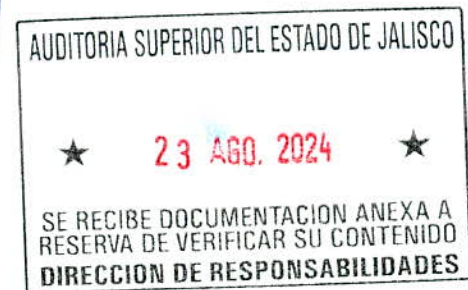
TÍTULO	INGRESO					
	ESTIMADO	AMPLIACIÓN Y REDUCCIÓN	MODIFICADO	DEVENGADO	AVANCE FINANCIERO	PENDIENTE DE INGRESAR
Impuestos	612,551,241.00	208,836,215.81	821,387,456.81	821,387,456.81	100.00%	0.00%
Cuotas y aportaciones de seguridad social	0.00	0.00	0.00	0.00	0.00%	100.00%
Contribuciones de mejora	10,011,742.00	45,623,225.64	55,634,967.64	55,634,967.64	100.00%	0.00%
Derechos	258,575,540.00	75,484,830.73	334,060,370.73	334,060,370.73	100.00%	0.00%
Productos	16,873,097.00	21,182,645.49	38,055,742.49	38,055,742.49	100.00%	0.00%
Aprovechamientos	17,161,103.00	18,526,761.29	35,687,864.29	35,687,864.29	100.00%	0.00%
Ingresos por venta de bienes, prestación de servicios y otros ingresos	0.00	0.00	0.00	0.00	0.00%	100.00%
Participaciones, aportaciones, convenios, incentivos derivados de la colaboración fiscal y fondos	1,392,981,050.00	224,466,497.14	1,617,447,547.14	1,617,447,547.14	100.00%	0.00%
Transferencias, asignaciones, subsidios y subvenciones, y pensiones y jubilaciones	0.00	0.00	0.00	0.00	0.00%	100.00%
Ingresos derivados de financiamiento	0.00	0.00	0.00	0.00	0.00%	100.00%
<b>TOTAL</b>	<b>2,308,153,773.00</b>	<b>594,120,176.10</b>	<b>2,902,273,949.10</b>	<b>2,902,273,949.10</b>	<b>100.00%</b>	<b>0.00%</b>

CAPÍTULO	EGRESOS					
	APROBADO	AMPLIACIONES/ (REDUCCIONES)	MODIFICADO	DEVENGADO	AVANCE FINANCIERO	PENDIENTE POR EJERCER
Servicios personales	990,732,548.00	42,594,059.91	1,033,326,607.91	1,032,220,463.84	99.89%	0.11%
Materiales y suministros	177,297,193.00	134,333,861.38	311,631,054.38	297,632,018.46	95.51%	4.49%
Servicios generales	221,770,908.00	35,431,066.19	257,201,974.19	256,187,847.66	99.61%	0.39%
Transferencias, asignaciones, subsidios y otras ayudas	508,505,222.00	267,470,964.51	775,976,186.51	775,602,797.33	99.95%	0.05%
Bienes muebles, inmuebles e intangibles	67,765,050.00	119,230,281.04	186,995,331.04	167,130,868.26	89.38%	10.62%
Inversión pública	136,010,730.00	105,577,333.45	241,588,063.45	177,347,689.77	73.41%	26.59%
Inversiones financieras y otras provisiones	0.00	0.00	0.00	0.00	0.00%	100.00%
Participaciones y aportaciones	58,316,274.00	15,102,969.00	73,419,243.00	32,584,787.79	44.38%	55.62%
Deuda pública	147,755,848.00	-55,715,236.66	92,040,611.34	117,148,879.04	127.28%	-27.28%
<b>TOTAL</b>	<b>2,308,153,773.00</b>	<b>664,025,298.82</b>	<b>2,972,179,071.82</b>	<b>2,855,855,348.15</b>	<b>96.09%</b>	<b>3.91%</b>

Bajo protesta de decir verdad declaramos que los estados financieros y sus notas, son razonablemente correctos y son responsabilidad del emisor.

L.A.E. FRANCISCO JOSÉ MARTÍNEZ GIL  
PRESIDENTE MUNICIPAL INTERINO

C.P. MANUEL DE JESÚS PALAFOX CARRILLO  
TESORERO MUNICIPAL



000003



# AVANCE DE CUMPLIMIENTO DE LOS PROGRAMAS Y PROCESOS CONCLUIDOS

000004



31	REGALADO PARA TODAS LAS PERSONAS	MIR	2	Diciembre	27	27	2.1.1	2.1.1.1	ACTIVO	2.1.1.1	Recepciones de donaciones, contribuciones y subsidios para la promoción de la igualdad territorial	Porcentaje de contribuciones y subsidios para la promoción de la igualdad territorial	\$ 30.00	70.00	\$ -	\$ -	\$ -	\$ -	\$ -	\$ -	\$ -	\$ -	\$ -	\$ -	\$ -	\$ -	\$ -	\$ -			
32	REGALADO PARA TODAS LAS PERSONAS	MIR	2	Diciembre	10	10	2.1.2	2.1.2.1	ACTIVO	2.1.2.1	Tasa de cumplimiento de los planes de desarrollo municipal	Tasa de cumplimiento de los planes de desarrollo municipal	\$ 10.00	10.00	\$ -	\$ -	\$ -	\$ -	\$ -	\$ -	\$ -	\$ -	\$ -	\$ -	\$ -	\$ -	\$ -	\$ -	\$ -		
33	REGALADO PARA TODAS LAS PERSONAS	MIR	2	Diciembre	70	70	2.1.3	2.1.3.1	COMUNICACIÓN	2.1.3.1	Actividades realizadas para la gestión de la comunicación	Porcentaje de actividades realizadas para la gestión de la comunicación	\$ 70.00	70.00	\$ 77,888.88	\$ 78,452.12	\$ 562,800.00	\$ 68,217.00	\$ 73,088.12	\$ 73,088.12	\$ 68,217.00	\$ -	\$ 562,800.00	\$ -	\$ -	\$ -	\$ -	\$ -	\$ -	\$ -	
34	REGALADO PARA TODAS LAS PERSONAS	MIR	3	Diciembre	70	70	2.1.3	2.1.3.1	ACTIVO	2.1.3.1	Organización de actividades para la gestión de la comunicación	Porcentaje de actividades realizadas para la gestión de la comunicación	\$ 70.00	70.00	\$ -	\$ -	\$ -	\$ -	\$ -	\$ -	\$ -	\$ -	\$ -	\$ -	\$ -	\$ -	\$ -	\$ -	\$ -	\$ -	
35	REGALADO PARA TODAS LAS PERSONAS	MIR	2	Diciembre	70	70	2.1.3	2.1.3.2	ACTIVO	2.1.3.2	Otros servicios de comunicación	Porcentaje de otros servicios de comunicación	\$ 70.00	70.00	\$ -	\$ -	\$ -	\$ -	\$ -	\$ -	\$ -	\$ -	\$ -	\$ -	\$ -	\$ -	\$ -	\$ -	\$ -	\$ -	
36	REGALADO PARA TODAS LAS PERSONAS	MIR	2	Diciembre	70	70	2.1.3	2.1.3.3	COMUNICACIÓN	2.1.3.3	Actividades realizadas para la gestión de la comunicación	Porcentaje de actividades realizadas para la gestión de la comunicación	\$ 70.00	70.00	\$ -	\$ -	\$ -	\$ -	\$ -	\$ -	\$ -	\$ -	\$ -	\$ -	\$ -	\$ -	\$ -	\$ -	\$ -	\$ -	
37	REGALADO PARA TODAS LAS PERSONAS	MIR	2	Diciembre	70	70	2.1.3	2.1.3.4	COMUNICACIÓN	2.1.3.4	Otros servicios de comunicación	Porcentaje de otros servicios de comunicación	\$ 70.00	70.00	\$ -	\$ -	\$ -	\$ -	\$ -	\$ -	\$ -	\$ -	\$ -	\$ -	\$ -	\$ -	\$ -	\$ -	\$ -	\$ -	\$ -
38	REGALADO PARA TODAS LAS PERSONAS	MIR	3	Diciembre	70	70	2.1.3	2.1.3.5	COMUNICACIÓN	2.1.3.5	Organización de actividades para la gestión de la comunicación	Porcentaje de actividades realizadas para la gestión de la comunicación	\$ 70.00	70.00	\$ -	\$ -	\$ -	\$ -	\$ -	\$ -	\$ -	\$ -	\$ -	\$ -	\$ -	\$ -	\$ -	\$ -	\$ -	\$ -	\$ -
39	REGALADO PARA TODAS LAS PERSONAS	MIR	3	Diciembre	70	70	2.1.3	2.1.3.6	ACTIVO	2.1.3.6	Organización de actividades para la gestión de la comunicación	Porcentaje de actividades realizadas para la gestión de la comunicación	\$ 70.00	70.00	\$ -	\$ -	\$ -	\$ -	\$ -	\$ -	\$ -	\$ -	\$ -	\$ -	\$ -	\$ -	\$ -	\$ -	\$ -	\$ -	\$ -

000000

20	COMUNICACIÓN Y RELACIONES PÚBLICAS	MUR	1. Gobierno	1.8. Otros servicios generales	1.8.3 Servicios de comunicación y medios	FM	PROYECTO	1.8.0	Contribuir en la implementación de actividades de comunicación y acciones preparatorias para el desarrollo de los talleres de capacitación.	Percentage de ejecución de actividades de comunicación e implementación de talleres de capacitación	30.00 \$	60.00	Semestral	Percentage	11,818,743.15 \$	245,344.72 \$	1,151,946.10 \$	417,900 \$	223,733.68 \$	- \$	- \$	- \$	- \$	90	84,474.50	- \$	- \$	- \$	- \$	- \$	- \$			
21	COMUNICACIÓN Y RELACIONES PÚBLICAS	MUR	1. Gobierno	1.8. Otros servicios generales	1.8.3 Servicios de comunicación y medios	PROYECTO	1.8.0	Ejecución de actividades de capacitación para el personal de la oficina de relaciones públicas	Planes y programas de capacitación	Percentage de ejecución de actividades de capacitación	60.00 \$	60.00	Trimestral	Percentage	- \$	- \$	- \$	- \$	- \$	- \$	- \$	- \$	90	84,474.50	- \$	- \$	- \$	- \$	- \$	- \$				
22	COMUNICACIÓN Y RELACIONES PÚBLICAS	MUR	1. Gobierno	1.8. Otros servicios generales	1.8.3 Servicios de comunicación y medios	PROYECTO	1.1.0	Acciones realizadas para el manejo de relaciones públicas	Acciones de relaciones públicas	Percentage de ejecución de acciones de relaciones públicas	30.00 \$	60.00	Trimestral	Percentage	11,818,743.15 \$	245,344.72 \$	1,151,946.10 \$	302,403.38 \$	423,773.94 \$	- \$	- \$	- \$	- \$	90	84,474.50	- \$	- \$	- \$	- \$	- \$	- \$			
23	COMUNICACIÓN Y RELACIONES PÚBLICAS	MUR	1. Gobierno	1.8. Otros servicios generales	1.8.3 Servicios de comunicación y medios	ACTIVIDAD	1.1.1	Planificación de actividades de relaciones públicas	Planes y programas de relaciones públicas	Percentage de ejecución de planes y programas de relaciones públicas	60.00 \$	60.00	Trimestral	Percentage	- \$	- \$	- \$	- \$	- \$	- \$	- \$	- \$	60	64,174.50	- \$	- \$	- \$	- \$	- \$	- \$	- \$			
24	COMUNICACIÓN Y RELACIONES PÚBLICAS	MUR	1. Gobierno	1.8. Otros servicios generales	1.8.3 Servicios de comunicación y medios	ACTIVIDAD	1.1.2	Monitoreo de actividades de relaciones públicas	Monitoreo de actividades de relaciones públicas	Percentage de ejecución de actividades de monitoreo de relaciones públicas	60.00 \$	60.00	Trimestral	Percentage	- \$	- \$	- \$	- \$	- \$	- \$	- \$	- \$	100	49,300	- \$	- \$	- \$	- \$	- \$	- \$	- \$	- \$		
25	COMUNICACIÓN Y RELACIONES PÚBLICAS	MUR	1. Gobierno	1.8. Otros servicios generales	1.8.3 Servicios de comunicación y medios	ACTIVIDAD	1.1.3	Ejecución de actividades de relaciones públicas	Ejecución de actividades de relaciones públicas	Percentage de ejecución de actividades de relaciones públicas	60.00 \$	60.00	Trimestral	Percentage	- \$	- \$	- \$	- \$	- \$	- \$	- \$	- \$	60	78,644	- \$	- \$	- \$	- \$	- \$	- \$	- \$	- \$	- \$	
26	COMUNICACIÓN Y RELACIONES PÚBLICAS	MUR	1. Gobierno	1.8. Otros servicios generales	1.8.3 Servicios de comunicación y medios	ACTIVIDAD	3.1.1	Campañas de relaciones públicas	Campañas de relaciones públicas	Percentage de ejecución de campañas de relaciones públicas	300.00 \$	100.00	Trimestral	Percentage	- \$	- \$	- \$	- \$	- \$	- \$	- \$	- \$	100	95,595	- \$	- \$	- \$	- \$	- \$	- \$	- \$	- \$	- \$	- \$
27	COMUNICACIÓN Y RELACIONES PÚBLICAS	MUR	1. Gobierno	1.8. Otros servicios generales	1.8.3 Servicios de comunicación y medios	ACTIVIDAD	3.1.2	Proyecto de comunicación y relaciones públicas	Proyecto de comunicación y relaciones públicas	Percentage de ejecución de proyecto de comunicación y relaciones públicas	70.00 \$	10.00	Trimestral	Percentage	- \$	- \$	- \$	- \$	- \$	- \$	- \$	- \$	- \$	70	68,833	- \$	- \$	- \$	- \$	- \$	- \$	- \$	- \$	- \$
28	COMUNICACIÓN Y RELACIONES PÚBLICAS	MUR	1. Gobierno	1.8. Otros servicios generales	1.8.3 Servicios de comunicación y medios	COMPOSITE	3.1.0	Acciones para la comunicación y relaciones públicas	Acciones para la comunicación y relaciones públicas	Percentage de ejecución de acciones para la comunicación y relaciones públicas	60.00 \$	60.00	Semestral	Problema	- \$	- \$	- \$	- \$	- \$	- \$	- \$	- \$	90	84,474.50	- \$	- \$	- \$	- \$	- \$	- \$	- \$	- \$	- \$	- \$
29	COMUNICACIÓN Y RELACIONES PÚBLICAS	MUR	1. Gobierno	1.8. Otros servicios generales	1.8.3 Servicios de comunicación y medios	ACTIVIDAD	3.1.1	Operaciones de relaciones públicas	Operaciones de relaciones públicas	Percentage de ejecución de operaciones de relaciones públicas	60.00 \$	60.00	Trimestral	Percentage	- \$	- \$	- \$	- \$	- \$	- \$	- \$	- \$	90	84,474.50	- \$	- \$	- \$	- \$	- \$	- \$	- \$	- \$	- \$	- \$
30	PROGRAMAS DE ASESORIA TECNICA	MUR	3. Desarrollo económico	3.1. Asesoría técnica	3.1.1. Asesoría técnica en gestión	FM	PROYECTO	4.0.0	Contribuir al desarrollo de la actividad económica de la zona de influencia de las acciones de capacitación	Contribución al desarrollo de la actividad económica de la zona de influencia de las acciones de capacitación	60.00 \$	60.00	Semestral	Percentage	- \$	- \$	- \$	- \$	- \$	- \$	- \$	- \$	90	97,319	- \$	- \$	- \$	- \$	- \$	- \$	- \$	- \$	- \$	- \$



31	PROGRAMA OCEANOS INDICED	MAR	3. Desarrollo económico	3.2. Acciones económicas complementarias generales	3.1.1. Acciones económicas y complementarias generales	PROYECTO	4.1.0.	El Gobierno Provincial de Puerto Rico, a través de la Dirección de Desarrollo Económico y Competitividad, apoyará y facilitará la creación de empresas nuevas y el crecimiento de las existentes.	Financiamiento de las actividades de inversión de este programa	80.00	Anual	Porcentaje	-\$	-\$	-\$	-\$	78.644	80	-\$	-\$	-\$	-\$	-\$	-\$	-\$	-\$								
32	PROGRAMA OCEANOS INDICED	MAR	3. Desarrollo económico	3.2. Acciones económicas complementarias generales	3.1.1. Acciones económicas y complementarias generales	COMPONENTE	4.1.1.0.	Desarrollo de la infraestructura de transporte y comunicaciones del Estado	Financiamiento de las actividades de inversión de este programa	80.00	Semestral	Porcentaje	-\$	-\$	-\$	372.847.235	570.000	80	-\$	-\$	-\$	-\$	-\$	-\$	-\$	78.644	80	-\$	-\$	-\$	-\$	-\$	-\$	
33	PROGRAMA OCEANOS INDICED	MAR	3. Desarrollo económico	3.2. Acciones económicas complementarias generales	3.1.1. Acciones económicas y complementarias generales	ACTIVIDAD	4.1.1.1.	Mejora de la infraestructura de transporte y comunicaciones del Estado	Financiamiento de las actividades de inversión de este programa	100.00	Trimestral	Porcentaje	-\$	-\$	-\$	-\$	-\$	98.835	100	-\$	-\$	-\$	-\$	-\$	-\$	-\$	78.644	100	-\$	-\$	-\$	-\$	-\$	-\$
34	PROGRAMA OCEANOS INDICED	MAR	3. Desarrollo económico	3.2. Acciones económicas complementarias generales	3.1.1. Acciones económicas y complementarias generales	ACTIVIDAD	4.1.1.2.	Mejora de la infraestructura de transporte y comunicaciones del Estado	Financiamiento de las actividades de inversión de este programa	80.00	Trimestral	Porcentaje	-\$	-\$	-\$	-\$	-\$	88.415	90	-\$	-\$	-\$	-\$	-\$	-\$	-\$	88.415	90	-\$	-\$	-\$	-\$	-\$	-\$
35	PROGRAMA OCEANOS INDICED	MAR	3. Desarrollo económico	3.2. Acciones económicas complementarias generales	3.1.1. Acciones económicas y complementarias generales	COMPONENTE	4.1.2.0.	Mejora de la infraestructura de transporte y comunicaciones del Estado	Financiamiento de las actividades de inversión de este programa	80.00	Semestral	Porcentaje	-\$	-\$	-\$	-\$	-\$	78.644	100	-\$	-\$	-\$	-\$	-\$	-\$	-\$	78.644	100	-\$	-\$	-\$	-\$	-\$	-\$
36	PROGRAMA OCEANOS INDICED	MAR	3. Desarrollo económico	3.2. Acciones económicas complementarias generales	3.1.1. Acciones económicas y complementarias generales	ACTIVIDAD	4.1.2.1.	Mejora de la infraestructura de transporte y comunicaciones del Estado	Financiamiento de las actividades de inversión de este programa	80.00	Trimestral	Porcentaje	-\$	-\$	-\$	-\$	-\$	78.644	80	-\$	-\$	-\$	-\$	-\$	-\$	-\$	78.644	80	-\$	-\$	-\$	-\$	-\$	-\$
37	PROGRAMA OCEANOS INDICED	MAR	3. Desarrollo económico	3.2. Acciones económicas complementarias generales	3.1.1. Acciones económicas y complementarias generales	ACTIVIDAD	4.1.2.2.	Mejora de la infraestructura de transporte y comunicaciones del Estado	Financiamiento de las actividades de inversión de este programa	80.00	Trimestral	Porcentaje	-\$	-\$	-\$	-\$	-\$	78.644	80	-\$	-\$	-\$	-\$	-\$	-\$	-\$	78.644	80	-\$	-\$	-\$	-\$	-\$	-\$
38	PROGRAMA OCEANOS INDICED	MAR	3. Desarrollo económico	3.2. Acciones económicas complementarias generales	3.1.1. Acciones económicas y complementarias generales	COMPONENTE	4.1.3.0.	Mejora de la infraestructura de transporte y comunicaciones del Estado	Financiamiento de las actividades de inversión de este programa	80.00	Semestral	Porcentaje	-\$	-\$	-\$	5.700.000	5.700.000	80	-\$	-\$	3.131.40	3.131.40	5.700.000	5.700.000	5.700.000	5.700.000	78.644	80	-\$	-\$	-\$	-\$	-\$	-\$
39	PROGRAMA OCEANOS INDICED	MAR	3. Desarrollo económico	3.2. Acciones económicas complementarias generales	3.1.1. Acciones económicas y complementarias generales	ACTIVIDAD	4.1.3.1.	Mejora de la infraestructura de transporte y comunicaciones del Estado	Financiamiento de las actividades de inversión de este programa	80.00	Trimestral	Porcentaje	-\$	-\$	-\$	-\$	-\$	78.644	80	-\$	-\$	-\$	-\$	-\$	-\$	-\$	78.644	80	-\$	-\$	-\$	-\$	-\$	-\$

000008





Programa Social	Sub-programa	Sub-proyecto	Actividad	Código	Estado	Fecha	Valor	Periodo	Porcentaje	Avance	Valor Actual	Valor Inicial	Valor Final	Valor Total	Valor Ejecutado	Valor Pendiente	Valor Total
B0	PROGRAMAS SOCIALES EDUCATIVOS	01	2. Desarrollo social	2.1. Educación	2.1.4. Otras actividades educativas	70	\$ 47,549.81	Anual	100%	\$ 47,549.81	\$ 47,549.81	\$ 47,549.81	\$ 47,549.81	\$ 47,549.81	\$ 0.00	\$ 47,549.81	
B1	PROGRAMAS SOCIALES EDUCATIVOS	02	2. Desarrollo social	2.1. Educación	2.1.4. Otras actividades educativas	70	\$ 151,820.00	Trimestral	100%	\$ 151,820.00	\$ 151,820.00	\$ 151,820.00	\$ 151,820.00	\$ 151,820.00	\$ 0.00	\$ 151,820.00	
B2	PROGRAMAS SOCIALES EDUCATIVOS	03	1. Desarrollo social	1.1. Educación	1.1.4. Otras actividades educativas	90	\$ 5,500,000.00	Trimestral	100%	\$ 5,500,000.00	\$ 5,500,000.00	\$ 5,500,000.00	\$ 5,500,000.00	\$ 5,500,000.00	\$ 0.00	\$ 5,500,000.00	
B3	PROGRAMAS SOCIALES EDUCATIVOS	04	2. Desarrollo social	2.1. Educación	2.1.4. Otras actividades educativas	90	\$ 48,214.00	Trimestral	100%	\$ 48,214.00	\$ 48,214.00	\$ 48,214.00	\$ 48,214.00	\$ 48,214.00	\$ 0.00	\$ 48,214.00	
B4	PROGRAMAS SOCIALES EDUCATIVOS	05	2. Desarrollo social	2.1. Educación	2.1.4. Otras actividades educativas	100	\$ 10,726.00	Trimestral	100%	\$ 10,726.00	\$ 10,726.00	\$ 10,726.00	\$ 10,726.00	\$ 10,726.00	\$ 0.00	\$ 10,726.00	
B5	PROGRAMAS SOCIALES EDUCATIVOS	06	2. Desarrollo social	2.1. Educación	2.1.4. Otras actividades educativas	95	\$ 93,387.00	Trimestral	100%	\$ 93,387.00	\$ 93,387.00	\$ 93,387.00	\$ 93,387.00	\$ 93,387.00	\$ 0.00	\$ 93,387.00	
B6	PROGRAMAS SOCIALES EDUCATIVOS	07	2. Desarrollo social	2.1. Educación	2.1.4. Otras actividades educativas	95	\$ 13,747.00	Anual	100%	\$ 13,747.00	\$ 13,747.00	\$ 13,747.00	\$ 13,747.00	\$ 13,747.00	\$ 0.00	\$ 13,747.00	
B7	TRANSFORMACIONES	08	1. Desarrollo social	1.1. Educación	1.1.4. Otras actividades educativas	95	\$ 83,399.00	Trimestral	100%	\$ 83,399.00	\$ 83,399.00	\$ 83,399.00	\$ 83,399.00	\$ 83,399.00	\$ 0.00	\$ 83,399.00	
B8	TRANSFORMACIONES	09	2. Desarrollo social	2.1. Educación	2.1.4. Otras actividades educativas	95	\$ 94,682.24	Trimestral	100%	\$ 94,682.24	\$ 94,682.24	\$ 94,682.24	\$ 94,682.24	\$ 94,682.24	\$ 0.00	\$ 94,682.24	
B9	TRANSFORMACIONES	10	2. Desarrollo social	2.1. Educación	2.1.4. Otras actividades educativas	80	\$ 78,644.00	Anual	100%	\$ 78,644.00	\$ 78,644.00	\$ 78,644.00	\$ 78,644.00	\$ 78,644.00	\$ 0.00	\$ 78,644.00	
B10	ESCUELA AMALALCO	01	2. Desarrollo social	2.1. Educación	2.1.4. Otras actividades educativas	80	\$ 81,390.00	Anual	100%	\$ 81,390.00	\$ 81,390.00	\$ 81,390.00	\$ 81,390.00	\$ 81,390.00	\$ 0.00	\$ 81,390.00	

UN	2. Desarrollo Social	2.1. Educación	2.1.1. Educación primaria	2.1.1.1. Educación primaria	COMPONENTE	PROYECTO SOCIAL DE OPORTUNIDAD	INDICADOR DE LOGRO	UNIDAD DE MEDIDA	VALOR	FECHA DE EJECUCIÓN	PERIODO	VALOR	VALOR	VALOR	VALOR	VALOR	VALOR	VALOR
72	ESCUELA MARCELO DONOSO	2.1. Educación	2.1.1. Educación primaria	2.1.1.1. Educación primaria	COMPONENTE	PROYECTO SOCIAL DE OPORTUNIDAD	INDICADOR DE LOGRO	UNIDAD DE MEDIDA	VALOR	FECHA DE EJECUCIÓN	PERIODO	VALOR	VALOR	VALOR	VALOR	VALOR	VALOR	VALOR
73	ESCUELA MARCELO DONOSO	2.1. Educación	2.1.1. Educación primaria	2.1.1.1. Educación primaria	COMPONENTE	PROYECTO SOCIAL DE OPORTUNIDAD	INDICADOR DE LOGRO	UNIDAD DE MEDIDA	VALOR	FECHA DE EJECUCIÓN	PERIODO	VALOR	VALOR	VALOR	VALOR	VALOR	VALOR	VALOR
74	ESCUELA MARCELO DONOSO	2.1. Educación	2.1.1. Educación primaria	2.1.1.1. Educación primaria	COMPONENTE	PROYECTO SOCIAL DE OPORTUNIDAD	INDICADOR DE LOGRO	UNIDAD DE MEDIDA	VALOR	FECHA DE EJECUCIÓN	PERIODO	VALOR	VALOR	VALOR	VALOR	VALOR	VALOR	VALOR
75	APORTA A LA EDUCACION BASICA	2.1. Educación	2.1.1. Educación primaria	2.1.1.1. Educación primaria	COMPONENTE	PROYECTO SOCIAL DE OPORTUNIDAD	INDICADOR DE LOGRO	UNIDAD DE MEDIDA	VALOR	FECHA DE EJECUCIÓN	PERIODO	VALOR	VALOR	VALOR	VALOR	VALOR	VALOR	VALOR
76	APORTA A LA EDUCACION BASICA	2.1. Educación	2.1.1. Educación primaria	2.1.1.1. Educación primaria	COMPONENTE	PROYECTO SOCIAL DE OPORTUNIDAD	INDICADOR DE LOGRO	UNIDAD DE MEDIDA	VALOR	FECHA DE EJECUCIÓN	PERIODO	VALOR	VALOR	VALOR	VALOR	VALOR	VALOR	VALOR
77	APORTA A LA EDUCACION BASICA	2.1. Educación	2.1.1. Educación primaria	2.1.1.1. Educación primaria	COMPONENTE	PROYECTO SOCIAL DE OPORTUNIDAD	INDICADOR DE LOGRO	UNIDAD DE MEDIDA	VALOR	FECHA DE EJECUCIÓN	PERIODO	VALOR	VALOR	VALOR	VALOR	VALOR	VALOR	VALOR
78	APORTA A LA EDUCACION BASICA	2.1. Educación	2.1.1. Educación primaria	2.1.1.1. Educación primaria	COMPONENTE	PROYECTO SOCIAL DE OPORTUNIDAD	INDICADOR DE LOGRO	UNIDAD DE MEDIDA	VALOR	FECHA DE EJECUCIÓN	PERIODO	VALOR	VALOR	VALOR	VALOR	VALOR	VALOR	VALOR
79	APORTA A LA EDUCACION BASICA	2.1. Educación	2.1.1. Educación primaria	2.1.1.1. Educación primaria	COMPONENTE	PROYECTO SOCIAL DE OPORTUNIDAD	INDICADOR DE LOGRO	UNIDAD DE MEDIDA	VALOR	FECHA DE EJECUCIÓN	PERIODO	VALOR	VALOR	VALOR	VALOR	VALOR	VALOR	VALOR
80	APORTA A LA EDUCACION BASICA	2.1. Educación	2.1.1. Educación primaria	2.1.1.1. Educación primaria	COMPONENTE	PROYECTO SOCIAL DE OPORTUNIDAD	INDICADOR DE LOGRO	UNIDAD DE MEDIDA	VALOR	FECHA DE EJECUCIÓN	PERIODO	VALOR	VALOR	VALOR	VALOR	VALOR	VALOR	VALOR
81	APORTA A LA EDUCACION BASICA	2.1. Educación	2.1.1. Educación primaria	2.1.1.1. Educación primaria	COMPONENTE	PROYECTO SOCIAL DE OPORTUNIDAD	INDICADOR DE LOGRO	UNIDAD DE MEDIDA	VALOR	FECHA DE EJECUCIÓN	PERIODO	VALOR	VALOR	VALOR	VALOR	VALOR	VALOR	VALOR
82	APORTA A LA EDUCACION BASICA	2.1. Educación	2.1.1. Educación primaria	2.1.1.1. Educación primaria	COMPONENTE	PROYECTO SOCIAL DE OPORTUNIDAD	INDICADOR DE LOGRO	UNIDAD DE MEDIDA	VALOR	FECHA DE EJECUCIÓN	PERIODO	VALOR	VALOR	VALOR	VALOR	VALOR	VALOR	VALOR

000012

MÉDIO AMBIENTE SUSTENTÁVEL		2. Objetivo social	2.1. Dimensão ambiental	2.1.5. Promoção de laços de integração ambiental e social	ATIVIDADE	12.1.1.1. Realização de atividades de integração ambiental e social	Percentagem de metas alcançadas	Valor em R\$	Frequência	Orçamento	Valor em R\$	Valor em R\$	Valor em R\$	Valor em R\$	Valor em R\$	Valor em R\$	Valor em R\$
83	MÉDIO AMBIENTE SUSTENTÁVEL	2. Objetivo social	2.1. Dimensão ambiental	2.1.5. Promoção de laços de integração ambiental e social	12.1.1.1. Realização de atividades de integração ambiental e social	85	83,380	83,380	Mensal	83,380							
84	MÉDIO AMBIENTE SUSTENTÁVEL	2. Objetivo social	2.1. Dimensão ambiental	2.1.5. Promoção de laços de integração ambiental e social	12.1.1.2. Realização de atividades de integração ambiental e social	80	88,435		Mensal	80,000							
85	MÉDIO AMBIENTE SUSTENTÁVEL	2. Objetivo social	2.1. Dimensão ambiental	2.1.5. Promoção de laços de integração ambiental e social	12.1.1.3. Realização de atividades de integração ambiental e social	80	88,435		Mensal	80,000							
86	MÉDIO AMBIENTE SUSTENTÁVEL	2. Objetivo social	2.1. Dimensão ambiental	2.1.5. Promoção de laços de integração ambiental e social	12.1.1.4. Realização de atividades de integração ambiental e social	85	83,589		Mensal	85,000							
87	MÉDIO AMBIENTE SUSTENTÁVEL	2. Objetivo social	2.1. Dimensão ambiental	2.1.5. Promoção de laços de integração ambiental e social	12.1.2. Participação em eventos de integração ambiental e social	90	81,592	1,648,352,29	Semestral	90,000	41,221,61	38,778,83		38,778,83	38,778,83		
88	MÉDIO AMBIENTE SUSTENTÁVEL	2. Objetivo social	2.1. Dimensão ambiental	2.1.5. Promoção de laços de integração ambiental e social	12.1.3. Realização de atividades de integração ambiental e social	85	81,592		Mensal	85,000							
89	MÉDIO AMBIENTE SUSTENTÁVEL	2. Objetivo social	2.1. Dimensão ambiental	2.1.5. Promoção de laços de integração ambiental e social	12.1.4. Realização de atividades de integração ambiental e social	85	81,592		Mensal	85,000							
90	MÉDIO AMBIENTE SUSTENTÁVEL	2. Objetivo social	2.1. Dimensão ambiental	2.1.5. Promoção de laços de integração ambiental e social	12.1.5. Realização de atividades de integração ambiental e social	85	81,592		Mensal	85,000							
91	MÉDIO AMBIENTE SUSTENTÁVEL	2. Objetivo social	2.1. Dimensão ambiental	2.1.5. Promoção de laços de integração ambiental e social	12.1.6. Realização de atividades de integração ambiental e social	80	78,444		Mensal	80,000							
92	MÉDIO AMBIENTE SUSTENTÁVEL	2. Objetivo social	2.1. Dimensão ambiental	2.1.5. Promoção de laços de integração ambiental e social	12.1.7. Realização de atividades de integração ambiental e social	85	81,587		Mensal	85,000							
93	MÉDIO AMBIENTE SUSTENTÁVEL	2. Objetivo social	2.1. Dimensão ambiental	2.1.5. Promoção de laços de integração ambiental e social	12.1.8. Realização de atividades de integração ambiental e social	85	81,587		Mensal	85,000							
94	MÉDIO AMBIENTE SUSTENTÁVEL	2. Objetivo social	2.1. Dimensão ambiental	2.1.5. Promoção de laços de integração ambiental e social	12.1.9. Realização de atividades de integração ambiental e social	85	81,587		Semestral	85,000	6,448,27	28,352,84		28,352,84	28,352,84		6,448,27

000013







ORDENAMIENTO DEL INSTRUMENTO	CÓDIGO	DESCRIPCIÓN	UNIDAD DE MEDIDA	ACTIVIDAD	INDICADOR	DESCRIPCIÓN DEL INDICADOR	UNIDAD DE MEDIDA	VALOR UNITARIO	VALOR TOTAL	PERCENTAJE	VALOR UNITARIO	VALOR TOTAL	PERCENTAJE	VALOR UNITARIO	VALOR TOTAL	PERCENTAJE	VALOR UNITARIO	VALOR TOTAL	PERCENTAJE
124	ON	ORDENAMIENTO DEL INSTRUMENTO		2.2. Desarrollo social	2.2.1. Promoción comunitaria	2.2.1.1. Promoción comunitaria	2.2.1.1.1. Promoción comunitaria	75.00	75.00	100%	75.00	75.00	100%	75.00	75.00	100%	75.00	75.00	100%
125	MA	MEDIO AMBIENTE ORDENADO		2. Desarrollo social	2.1. Promoción ambiental	2.1.1. Promoción ambiental	2.1.1.1. Promoción ambiental	38.00	38.00	100%	38.00	38.00	100%	38.00	38.00	100%	38.00	38.00	100%
126	MA	MEDIO AMBIENTE ORDENADO		2. Desarrollo social	2.1. Promoción ambiental	2.1.1. Promoción ambiental	2.1.1.1. Promoción ambiental	90.00	90.00	100%	90.00	90.00	100%	90.00	90.00	100%	90.00	90.00	100%
127	MA	MEDIO AMBIENTE ORDENADO		2. Desarrollo social	2.1. Promoción ambiental	2.1.1. Promoción ambiental	2.1.1.1. Promoción ambiental	90.00	90.00	100%	90.00	90.00	100%	90.00	90.00	100%	90.00	90.00	100%
128	MA	MEDIO AMBIENTE ORDENADO		2. Desarrollo social	2.1. Promoción ambiental	2.1.1. Promoción ambiental	2.1.1.1. Promoción ambiental	100.00	100.00	100%	100.00	100.00	100%	100.00	100.00	100%	100.00	100.00	100%
129	MA	MEDIO AMBIENTE ORDENADO		2. Desarrollo social	2.1. Promoción ambiental	2.1.1. Promoción ambiental	2.1.1.1. Promoción ambiental	90.00	90.00	100%	90.00	90.00	100%	90.00	90.00	100%	90.00	90.00	100%
130	MA	MEDIO AMBIENTE ORDENADO		2. Desarrollo social	2.1. Promoción ambiental	2.1.1. Promoción ambiental	2.1.1.1. Promoción ambiental	95.00	95.00	100%	95.00	95.00	100%	95.00	95.00	100%	95.00	95.00	100%
131	MA	MEDIO AMBIENTE ORDENADO		2. Desarrollo social	2.1. Promoción ambiental	2.1.1. Promoción ambiental	2.1.1.1. Promoción ambiental	95.00	95.00	100%	95.00	95.00	100%	95.00	95.00	100%	95.00	95.00	100%
132	MA	MEDIO AMBIENTE ORDENADO		2. Desarrollo social	2.1. Promoción ambiental	2.1.1. Promoción ambiental	2.1.1.1. Promoción ambiental	95.00	95.00	100%	95.00	95.00	100%	95.00	95.00	100%	95.00	95.00	100%
133	MA	MEDIO AMBIENTE ORDENADO		2. Desarrollo social	2.1. Promoción ambiental	2.1.1. Promoción ambiental	2.1.1.1. Promoción ambiental	95.00	95.00	100%	95.00	95.00	100%	95.00	95.00	100%	95.00	95.00	100%
134	MA	MEDIO AMBIENTE ORDENADO		2. Desarrollo social	2.1. Promoción ambiental	2.1.1. Promoción ambiental	2.1.1.1. Promoción ambiental	90.00	90.00	100%	90.00	90.00	100%	90.00	90.00	100%	90.00	90.00	100%
135	MA	MEDIO AMBIENTE ORDENADO		2. Desarrollo social	2.1. Promoción ambiental	2.1.1. Promoción ambiental	2.1.1.1. Promoción ambiental	80.00	80.00	100%	80.00	80.00	100%	80.00	80.00	100%	80.00	80.00	100%
136	MA	MEDIO AMBIENTE ORDENADO		2. Desarrollo social	2.1. Promoción ambiental	2.1.1. Promoción ambiental	2.1.1.1. Promoción ambiental	90.00	90.00	100%	90.00	90.00	100%	90.00	90.00	100%	90.00	90.00	100%
137	MA	MEDIO AMBIENTE ORDENADO		2. Desarrollo social	2.1. Promoción ambiental	2.1.1. Promoción ambiental	2.1.1.1. Promoción ambiental	90.00	90.00	100%	90.00	90.00	100%	90.00	90.00	100%	90.00	90.00	100%

000016

Item	Municipio	Actividad	Objetivo	Indicador	Valor	Unidad	Medida	Forma	Financiamiento	Valor	Unidad	Medida	Forma	Financiamiento	Valor	Unidad	Medida	Forma	Financiamiento	Valor	Unidad	Medida	Forma	Financiamiento	
138	MUNICIPIO DE LA VILLA DE SAN CARLOS	2.2.1.2	2.2.1.2	13.1.1.2	\$ 80.00	\$ 80.00	Mensual	Programa	\$ -	\$ -	\$ -	\$ -	\$ -	\$ -	\$ -	\$ -	\$ -	\$ -	\$ -	\$ -	\$ -	\$ -	\$ -	\$ -	\$ -
139	MUNICIPIO DE LA VILLA DE SAN CARLOS	2.2.1.3	2.2.1.3	13.1.1.3	\$ 80.00	\$ 80.00	Mensual	Programa	\$ -	\$ -	\$ -	\$ -	\$ -	\$ -	\$ -	\$ -	\$ -	\$ -	\$ -	\$ -	\$ -	\$ -	\$ -	\$ -	\$ -
140	MUNICIPIO DE LA VILLA DE SAN CARLOS	2.2.1.4	2.2.1.4	13.1.1.4	\$ 80.00	\$ 80.00	Mensual	Programa	\$ -	\$ -	\$ -	\$ -	\$ -	\$ -	\$ -	\$ -	\$ -	\$ -	\$ -	\$ -	\$ -	\$ -	\$ -	\$ -	\$ -
141	MUNICIPIO DE LA VILLA DE SAN CARLOS	2.2.1.5	2.2.1.5	13.1.1.5	\$ 80.00	\$ 80.00	Mensual	Programa	\$ -	\$ -	\$ -	\$ -	\$ -	\$ -	\$ -	\$ -	\$ -	\$ -	\$ -	\$ -	\$ -	\$ -	\$ -	\$ -	\$ -
142	MUNICIPIO DE LA VILLA DE SAN CARLOS	2.2.1.6	2.2.1.6	13.1.1.6	\$ 80.00	\$ 80.00	Mensual	Programa	\$ -	\$ -	\$ -	\$ -	\$ -	\$ -	\$ -	\$ -	\$ -	\$ -	\$ -	\$ -	\$ -	\$ -	\$ -	\$ -	\$ -
143	MUNICIPIO DE LA VILLA DE SAN CARLOS	2.2.1.7	2.2.1.7	13.1.1.7	\$ 80.00	\$ 80.00	Mensual	Programa	\$ -	\$ -	\$ -	\$ -	\$ -	\$ -	\$ -	\$ -	\$ -	\$ -	\$ -	\$ -	\$ -	\$ -	\$ -	\$ -	\$ -
144	MUNICIPIO DE LA VILLA DE SAN CARLOS	2.2.1.8	2.2.1.8	13.1.1.8	\$ 80.00	\$ 80.00	Mensual	Programa	\$ -	\$ -	\$ -	\$ -	\$ -	\$ -	\$ -	\$ -	\$ -	\$ -	\$ -	\$ -	\$ -	\$ -	\$ -	\$ -	\$ -
145	MUNICIPIO DE LA VILLA DE SAN CARLOS	2.2.1.9	2.2.1.9	13.1.1.9	\$ 80.00	\$ 80.00	Mensual	Programa	\$ -	\$ -	\$ -	\$ -	\$ -	\$ -	\$ -	\$ -	\$ -	\$ -	\$ -	\$ -	\$ -	\$ -	\$ -	\$ -	\$ -
146	MUNICIPIO DE LA VILLA DE SAN CARLOS	2.2.1.10	2.2.1.10	13.1.1.10	\$ 80.00	\$ 80.00	Mensual	Programa	\$ -	\$ -	\$ -	\$ -	\$ -	\$ -	\$ -	\$ -	\$ -	\$ -	\$ -	\$ -	\$ -	\$ -	\$ -	\$ -	\$ -
147	MUNICIPIO DE LA VILLA DE SAN CARLOS	2.2.1.11	2.2.1.11	13.1.1.11	\$ 80.00	\$ 80.00	Mensual	Programa	\$ -	\$ -	\$ -	\$ -	\$ -	\$ -	\$ -	\$ -	\$ -	\$ -	\$ -	\$ -	\$ -	\$ -	\$ -	\$ -	\$ -
148	MUNICIPIO DE LA VILLA DE SAN CARLOS	2.2.1.12	2.2.1.12	13.1.1.12	\$ 80.00	\$ 80.00	Mensual	Programa	\$ -	\$ -	\$ -	\$ -	\$ -	\$ -	\$ -	\$ -	\$ -	\$ -	\$ -	\$ -	\$ -	\$ -	\$ -	\$ -	\$ -
149	MUNICIPIO DE LA VILLA DE SAN CARLOS	2.2.1.13	2.2.1.13	13.1.1.13	\$ 80.00	\$ 80.00	Mensual	Programa	\$ -	\$ -	\$ -	\$ -	\$ -	\$ -	\$ -	\$ -	\$ -	\$ -	\$ -	\$ -	\$ -	\$ -	\$ -	\$ -	\$ -
150	MUNICIPIO DE LA VILLA DE SAN CARLOS	2.2.1.14	2.2.1.14	13.1.1.14	\$ 80.00	\$ 80.00	Mensual	Programa	\$ -	\$ -	\$ -	\$ -	\$ -	\$ -	\$ -	\$ -	\$ -	\$ -	\$ -	\$ -	\$ -	\$ -	\$ -	\$ -	\$ -



184	VALORES LIMPO	NIR	2. Despesa social	2.1. Investida	2.1.1. Investida em direção	2.1.1.3	Serviço de insumos de consumo	Selocação de serviço de insumos de consumo	Selocação de serviço de insumos de consumo	Porcentagem	80,00 \$	80,00 \$	28.844	28.844	80	\$	\$	\$	\$	\$	
185	VALORES LIMPO	NIR	2. Despesa social	2.1. Investida	2.1.1. Investida em direção	2.1.1.3	Serviço de insumos de consumo	Selocação de serviço de insumos de consumo	Selocação de serviço de insumos de consumo	Porcentagem	80,00 \$	80,00 \$	28.844	28.844	80	\$	\$	\$	\$	\$	
186	VALORES LIMPO	NIR	2. Despesa social	2.1. Investida	2.1.1. Investida em direção	2.1.1.3	Serviço de insumos de consumo	Selocação de serviço de insumos de consumo	Selocação de serviço de insumos de consumo	Porcentagem	80,00 \$	80,00 \$	28.844	28.844	80	\$	\$	\$	\$	\$	
187	COMENTÁRIOS BASTO DE CALADO	NIR	2. Despesa social	2.2. Operando	2.2.1. Operando em comunidade	2.2.1.1	Operando em comunidade	Operando em comunidade	Operando em comunidade	Porcentagem	2,00 \$	2,00 \$	1.967	1.967	2	\$	\$	\$	\$	\$	
188	COMENTÁRIOS BASTO DE CALADO	NIR	2. Despesa social	2.2. Operando	2.2.1. Operando em comunidade	2.2.1.1	Operando em comunidade	Operando em comunidade	Operando em comunidade	Porcentagem	2,00 \$	2,00 \$	1.967	1.967	2	\$	\$	\$	\$	\$	
189	COMENTÁRIOS BASTO DE CALADO	NIR	2. Despesa social	2.2. Operando	2.2.1. Operando em comunidade	2.2.1.1	Operando em comunidade	Operando em comunidade	Operando em comunidade	Porcentagem	90,00 \$	90,00 \$	84.945	84.945	90	\$	4.237.902,70 \$	14.902,00 \$	88.182,70 \$	88.182,70 \$	\$
190	COMENTÁRIOS BASTO DE CALADO	NIR	2. Despesa social	2.2. Operando	2.2.1. Operando em comunidade	2.2.1.1	Operando em comunidade	Operando em comunidade	Operando em comunidade	Porcentagem	10,00 \$	10,00 \$	9.899	9.899	10	\$	\$	\$	\$	\$	
191	COMENTÁRIOS BASTO DE CALADO	NIR	2. Despesa social	2.2. Operando	2.2.1. Operando em comunidade	2.2.1.1	Operando em comunidade	Operando em comunidade	Operando em comunidade	Porcentagem	90,00 \$	90,00 \$	84.945	84.945	90	\$	\$	\$	\$	\$	
192	COMENTÁRIOS BASTO DE CALADO	NIR	2. Despesa social	2.2. Operando	2.2.1. Operando em comunidade	2.2.1.1	Operando em comunidade	Operando em comunidade	Operando em comunidade	Porcentagem	10,00 \$	10,00 \$	9.899	9.899	10	\$	\$	\$	\$	\$	
193	COMENTÁRIOS BASTO DE CALADO	NIR	2. Despesa social	2.2. Operando	2.2.1. Operando em comunidade	2.2.1.1	Operando em comunidade	Operando em comunidade	Operando em comunidade	Porcentagem	90,00 \$	90,00 \$	84.945	84.945	90	\$	\$	\$	\$	\$	
194	COMENTÁRIOS BASTO DE CALADO	NIR	2. Despesa social	2.2. Operando	2.2.1. Operando em comunidade	2.2.1.1	Operando em comunidade	Operando em comunidade	Operando em comunidade	Porcentagem	10,00 \$	10,00 \$	9.899	9.899	10	\$	\$	\$	\$	\$	
195	COMENTÁRIOS BASTO DE CALADO	NIR	2. Despesa social	2.2. Operando	2.2.1. Operando em comunidade	2.2.1.1	Operando em comunidade	Operando em comunidade	Operando em comunidade	Porcentagem	90,00 \$	90,00 \$	84.945	84.945	90	\$	\$	\$	\$	\$	
196	COMENTÁRIOS BASTO DE CALADO	NIR	2. Despesa social	2.2. Operando	2.2.1. Operando em comunidade	2.2.1.1	Operando em comunidade	Operando em comunidade	Operando em comunidade	Porcentagem	10,00 \$	10,00 \$	9.899	9.899	10	\$	\$	\$	\$	\$	
197	COMENTÁRIOS BASTO DE CALADO	NIR	2. Despesa social	2.2. Operando	2.2.1. Operando em comunidade	2.2.1.1	Operando em comunidade	Operando em comunidade	Operando em comunidade	Porcentagem	90,00 \$	90,00 \$	84.945	84.945	90	\$	\$	\$	\$	\$	
198	COMENTÁRIOS BASTO DE CALADO	NIR	2. Despesa social	2.2. Operando	2.2.1. Operando em comunidade	2.2.1.1	Operando em comunidade	Operando em comunidade	Operando em comunidade	Porcentagem	10,00 \$	10,00 \$	9.899	9.899	10	\$	\$	\$	\$	\$	

000019

178	SECRETARÍA CLUZARANA	11	Gobierno	17	Activos de largo plazo	17.1	Finca	Fin	18.0.0	Costo de adquisición de terreno que se venderá a corto plazo	Proyecto para el desarrollo de actividades de seguridad	Costo de adquisición del terreno que se venderá a corto plazo	33.2	30.00	Anual	Porcentaje	29.621																					
179	SECRETARÍA CLUZARANA	11	Gobierno	17	Activos de largo plazo	17.1	Finca	PROYECTO	18.1.0	Costo de adquisición de terreno que se venderá a corto plazo	Proyecto para el desarrollo de actividades de seguridad	Costo de adquisición del terreno que se venderá a corto plazo	48.00	60.00	Anual	Porcentaje	58.83																					
180	SECRETARÍA CLUZARANA	11	Gobierno	17	Activos de largo plazo	17.1	Finca	COMPONENTE	18.2.0	Costo de adquisición de terreno que se venderá a corto plazo	Proyecto para el desarrollo de actividades de seguridad	Costo de adquisición del terreno que se venderá a corto plazo	90.00	60.00	General	Porcentaje	68.815							679,000.00	679,000.00	6,122,250.00	5,443,250.00											
181	SECRETARÍA CLUZARANA	11	Gobierno	17	Activos de largo plazo	17.1	Finca	ACTIVO	18.1.1	Costo de adquisición de terreno que se venderá a corto plazo	Proyecto para el desarrollo de actividades de seguridad	Costo de adquisición del terreno que se venderá a corto plazo	90.00	90.00	Trimestral	Porcentaje	88.814																					
182	SECRETARÍA CLUZARANA	11	Gobierno	17	Activos de largo plazo	17.1	Finca	ACTIVO	18.1.2	Costo de adquisición de terreno que se venderá a corto plazo	Proyecto para el desarrollo de actividades de seguridad	Costo de adquisición del terreno que se venderá a corto plazo	100.00	100.00	Trimestral	Porcentaje	79.820																					
183	SECRETARÍA CLUZARANA	11	Gobierno	17	Activos de largo plazo	17.1	Finca	COMPONENTE	18.3.1	Costo de adquisición de terreno que se venderá a corto plazo	Proyecto para el desarrollo de actividades de seguridad	Costo de adquisición del terreno que se venderá a corto plazo	60.00	60.00	General	Porcentaje	38.440																					
184	SECRETARÍA CLUZARANA	11	Gobierno	17	Activos de largo plazo	17.1	Finca	ACTIVO	18.3.2	Costo de adquisición de terreno que se venderá a corto plazo	Proyecto para el desarrollo de actividades de seguridad	Costo de adquisición del terreno que se venderá a corto plazo	90.00	60.00	Anual	Porcentaje	66.666																					
185	SECRETARÍA CLUZARANA	11	Gobierno	17	Activos de largo plazo	17.1	Finca	ACTIVO	18.3.3	Costo de adquisición de terreno que se venderá a corto plazo	Proyecto para el desarrollo de actividades de seguridad	Costo de adquisición del terreno que se venderá a corto plazo	100.00	100.00	Trimestral	Porcentaje	88.815																					
186	SECRETARÍA CLUZARANA	11	Gobierno	17	Activos de largo plazo	17.1	Finca	ACTIVO	18.3.4	Costo de adquisición de terreno que se venderá a corto plazo	Proyecto para el desarrollo de actividades de seguridad	Costo de adquisición del terreno que se venderá a corto plazo	90.00	90.00	Anual	Porcentaje	88.815																					
187	SECRETARÍA CLUZARANA	11	Gobierno	17	Activos de largo plazo	17.1	Finca	ACTIVO	18.3.5	Costo de adquisición de terreno que se venderá a corto plazo	Proyecto para el desarrollo de actividades de seguridad	Costo de adquisición del terreno que se venderá a corto plazo	90.00	90.00	Anual	Porcentaje	88.815																					
188	SECRETARÍA CLUZARANA	11	Gobierno	17	Activos de largo plazo	17.1	Finca	COMPONENTE	18.3.6	Costo de adquisición de terreno que se venderá a corto plazo	Proyecto para el desarrollo de actividades de seguridad	Costo de adquisición del terreno que se venderá a corto plazo	90.00	90.00	Anual	Porcentaje	88.815																					
189	SECRETARÍA CLUZARANA	11	Gobierno	17	Activos de largo plazo	17.1	Finca	ACTIVO	18.3.7	Costo de adquisición de terreno que se venderá a corto plazo	Proyecto para el desarrollo de actividades de seguridad	Costo de adquisición del terreno que se venderá a corto plazo	90.00	90.00	Anual	Porcentaje	88.815																					
190	SECRETARÍA CLUZARANA	11	Gobierno	17	Activos de largo plazo	17.1	Finca	ACTIVO	18.3.8	Costo de adquisición de terreno que se venderá a corto plazo	Proyecto para el desarrollo de actividades de seguridad	Costo de adquisición del terreno que se venderá a corto plazo	90.00	90.00	Anual	Porcentaje	88.815																					
191	SECRETARÍA CLUZARANA	11	Gobierno	17	Activos de largo plazo	17.1	Finca	ACTIVO	18.3.9	Costo de adquisición de terreno que se venderá a corto plazo	Proyecto para el desarrollo de actividades de seguridad	Costo de adquisición del terreno que se venderá a corto plazo	90.00	90.00	Anual	Porcentaje	88.815																					

000020









232	PROIECCION ATENCION TURISTICA	MAR	3	Departamento	3.1	Turismo	3.1.1	Turismo	ACTIVIDAD	3.1.1.1	Organización de Talleres	Organización de Talleres	Presupuesto	\$	\$	\$	\$	\$	\$	\$	\$	\$	\$		
233	PROIECCION ATENCION TURISTICA	MAR	3	Departamento	3.1	Turismo	3.1.1	Turismo	ACTIVIDAD	3.1.1.1	Apoyo a eventos	Apoyo a eventos	Presupuesto	\$	\$	\$	\$	\$	\$	\$	\$	\$	\$		
234	PROIECCION ATENCION TURISTICA	MAR	3	Departamento	3.1	Turismo	3.1.1	Turismo	ACTIVIDAD	3.1.1.1	Intensificación de talleres	Intensificación de talleres	Presupuesto	\$	\$	\$	\$	\$	\$	\$	\$	\$	\$		
235	PROIECCION ATENCION TURISTICA	MAR	3	Departamento	3.1	Turismo	3.1.1	Turismo	COMPONENTE	3.1.1.1	Generación de redes de apoyo a emprendedores	Generación de redes de apoyo a emprendedores	Presupuesto	\$	18.542.91	\$	952.212.17	\$	\$	\$	31.545.79	\$	604.16.79	\$	\$
236	PROIECCION ATENCION TURISTICA	MAR	3	Departamento	3.1	Turismo	3.1.1	Turismo	COMPONENTE	3.1.1.1	Operatividad referente a emprendedores	Operatividad referente a emprendedores	Presupuesto	\$	\$	\$	\$	\$	\$	\$	\$	\$	\$		
237	PROIECCION ATENCION TURISTICA	MAR	3	Departamento	3.1	Turismo	3.1.1	Turismo	ACTIVIDAD	3.1.1.2	Operatividad de emprendedores	Operatividad de emprendedores	Presupuesto	\$	\$	\$	\$	\$	\$	\$	\$	\$	\$		
238	PROIECCION ATENCION TURISTICA	MAR	3	Departamento	3.1	Turismo	3.1.1	Turismo	COMPONENTE	3.1.1.2	Atención de consultas	Atención de consultas	Presupuesto	\$	\$	\$	\$	\$	\$	\$	\$	\$	\$		
239	PROIECCION ATENCION TURISTICA	MAR	3	Departamento	3.1	Turismo	3.1.1	Turismo	COMPONENTE	3.1.1.2	Atención de consultas	Atención de consultas	Presupuesto	\$	\$	\$	\$	\$	\$	\$	\$	\$	\$		
240	PROIECCION ATENCION TURISTICA	MAR	3	Departamento	3.1	Turismo	3.1.1	Turismo	COMPONENTE	3.1.1.2	Atención de consultas	Atención de consultas	Presupuesto	\$	17.489.79	\$	113.077.44	\$	\$	\$	1.878.79	\$	113.077.44	\$	\$
241	PROIECCION ATENCION TURISTICA	MAR	3	Departamento	3.1	Turismo	3.1.1	Turismo	ACTIVIDAD	3.1.1.3	Operatividad de emprendedores	Operatividad de emprendedores	Presupuesto	\$	\$	\$	\$	\$	\$	\$	\$	\$	\$		
242	PROIECCION ATENCION TURISTICA	MAR	3	Departamento	3.1	Turismo	3.1.1	Turismo	ACTIVIDAD	3.1.1.3	Múltiples acciones de promoción	Múltiples acciones de promoción	Presupuesto	\$	\$	\$	\$	\$	\$	\$	\$	\$	\$		
243	PROIECCION ATENCION TURISTICA	MAR	3	Departamento	3.1	Turismo	3.1.1	Turismo	ACTIVIDAD	3.1.1.3	Atención de talleres	Atención de talleres	Presupuesto	\$	\$	\$	\$	\$	\$	\$	\$	\$	\$		
244	PROIECCION ATENCION TURISTICA	MAR	3	Departamento	3.1	Turismo	3.1.1	Turismo	ACTIVIDAD	3.1.1.3	Atención de talleres	Atención de talleres	Presupuesto	\$	\$	\$	\$	\$	\$	\$	\$	\$	\$		
245	PROIECCION ATENCION TURISTICA	MAR	3	Departamento	3.1	Turismo	3.1.1	Turismo	COMPONENTE	3.1.1.3	Atención de talleres	Atención de talleres	Presupuesto	\$	\$	\$	\$	\$	\$	\$	\$	\$	\$		
246	PROIECCION ATENCION TURISTICA	MAR	3	Departamento	3.1	Turismo	3.1.1	Turismo	COMPONENTE	3.1.1.3	Atención de talleres	Atención de talleres	Presupuesto	\$	\$	\$	\$	\$	\$	\$	\$	\$	\$		
247	PROIECCION ATENCION TURISTICA	MAR	3	Departamento	3.1	Turismo	3.1.1	Turismo	COMPONENTE	3.1.1.3	Atención de talleres	Atención de talleres	Presupuesto	\$	\$	\$	\$	\$	\$	\$	\$	\$	\$		
248	PROIECCION ATENCION TURISTICA	MAR	3	Departamento	3.1	Turismo	3.1.1	Turismo	COMPONENTE	3.1.1.3	Atención de talleres	Atención de talleres	Presupuesto	\$	\$	\$	\$	\$	\$	\$	\$	\$	\$		

Código	Descripción	Categoría	Actividad	Objetivo	Indicador	Unidad	Valor	Frecuencia	Inicio	Fin	Presupuesto	Avance	Observaciones	Presupuesto	Avance	Observaciones
219	TRANSFORMADO EMPAQUETADO DE 10	M/R	1.1. Actividad económica y comercialización	Producción de leche en polvo	Producción de leche en polvo	kg	500,00	Anual			500,00	911.825		500,00		
220	TRANSFORMADO EMPAQUETADO	M/R	1.1. Actividad económica y comercialización	Producción de leche en polvo	Producción de leche en polvo	kg	100,00	Trimestral			100,00	91.875		100,00		
221	TRANSFORMADO EMPAQUETADO DE 10	M/R	1.1. Actividad económica y comercialización	Producción de leche en polvo	Producción de leche en polvo	kg	60,00	Trimestral			60,00	78.444		60,00		
222	TRANSFORMADO EMPAQUETADO DE 10	M/R	1.1. Actividad económica y comercialización	Producción de leche en polvo	Producción de leche en polvo	kg	50,00	Anual			50,00	40.122		50,00		
223	TRANSFORMADO EMPAQUETADO DE 10	M/R	1.1. Actividad económica y comercialización	Producción de leche en polvo	Producción de leche en polvo	kg	90,00	Anual			90,00	81.472		90,00		
224	TRANSFORMADO EMPAQUETADO	M/R	1.1. Actividad económica y comercialización	Producción de leche en polvo	Producción de leche en polvo	kg	100,00	Trimestral			100,00	1.032.477		100,00		
225	TRANSFORMADO EMPAQUETADO	M/R	1.1. Actividad económica y comercialización	Producción de leche en polvo	Producción de leche en polvo	kg	45,00	Trimestral			45,00	83.342		45,00		
226	TRANSFORMADO EMPAQUETADO	M/R	1.1. Actividad económica y comercialización	Producción de leche en polvo	Producción de leche en polvo	kg	90,00	Trimestral			90,00	83.372		90,00		
227	TRANSFORMADO EMPAQUETADO	M/R	1.1. Actividad económica y comercialización	Producción de leche en polvo	Producción de leche en polvo	kg	80,00	Trimestral			80,00	78.414		80,00		
228	TRANSFORMADO EMPAQUETADO	M/R	1.1. Actividad económica y comercialización	Producción de leche en polvo	Producción de leche en polvo	kg	80,00	Trimestral			80,00	15.362		80,00		
229	TRANSFORMADO EMPAQUETADO	M/R	1.1. Actividad económica y comercialización	Producción de leche en polvo	Producción de leche en polvo	kg	80,00	Trimestral			80,00	83.212		80,00		
230	TRANSFORMADO EMPAQUETADO	M/R	1.1. Actividad económica y comercialización	Producción de leche en polvo	Producción de leche en polvo	kg	90,00	Trimestral			90,00	84.242		90,00		
231	TRANSFORMADO EMPAQUETADO	M/R	1.1. Actividad económica y comercialización	Producción de leche en polvo	Producción de leche en polvo	kg	90,00	Trimestral			90,00	138.224		90,00		
232	TRANSFORMADO EMPAQUETADO	M/R	1.1. Actividad económica y comercialización	Producción de leche en polvo	Producción de leche en polvo	kg	90,00	Trimestral			90,00	112.283		90,00		
233	TRANSFORMADO EMPAQUETADO	M/R	1.1. Actividad económica y comercialización	Producción de leche en polvo	Producción de leche en polvo	kg	90,00	Trimestral			90,00	84.142		90,00		

000025










# EVALUACIÓN Y, EN SU CASO REFORMULACIÓN DE PROGRAMAS

000029

**EVALUACIÓN DE PROGRAMAS  
MUNICIPIO PUERTO VALLARTA  
DEL 1 DE JULIO AL 31 DE DICIEMBRE DE 2023**



## INTRODUCCIÓN

En apego al artículo 37 de la Ley de Fiscalización Superior y Rendición de Cuentas del Estado de Jalisco y sus Municipios, se presenta a continuación el segundo avance de gestión financiera 2023 como resultado del proceso de planeación, programación, presupuestación, evaluación, que significó la vinculación entre la presupuestación, seguimiento y ejecución de diferentes acciones que realizan las dependencias en armonización al Plan Municipal de Desarrollo y Gobernanza que definen las acciones prioritarias de la Administración Pública Municipal de Puerto Vallarta, Jalisco, para el período 2021- 2024.

Los ejes estratégicos y factores que se han elegido para realizar el análisis tienen correspondencia directa con las dimensiones de la Agenda 2030 de desarrollo sostenible, con los ejes rectores del Plan Nacional de Desarrollo y con los ejes del Plan Estatal de Desarrollo y Gobernanza, de tal forma que asegura una alineación estructural.

La alineación general de los ejes estratégicos con los diferentes instrumentos de planeación internacional, nacional y estatal se muestra en la siguiente tabla.

EJES		OBJETIVOS
1	<b>Seguridad y Protección Civil</b>	Garantizar la seguridad de todas las personas que habitan y transitan en el territorio Vallartense, generando espacios y entornos seguros, con orden público, cultura de la paz, respeto a los Derechos Humanos, y acciones coordinadas con los tres órdenes de gobierno y la sociedad civil.
2	<b>Bienestar de las Personas</b>	Bienestar de las personas en el municipio de Puerto Vallarta con el ejercicio efectivo de sus derechos humanos, a través de la prestación de servicios públicos eficientes y de calidad, promoción de la cultura y deporte, atención a grupos vulnerables y gestión interinstitucional de obligaciones del Estado.
3	<b>Prosperidad Económica Incluyente</b>	Economía municipal activa y competitiva, mediante la innovación y diversificación productiva, que considere la inclusión de todos los segmentos de la sociedad, especialmente a las personas más desfavorecidas, y distribuya los beneficios de la prosperidad de manera más equitativa, en la consolidación del destino turístico
4	<b>Territorio y Protección Ambiental</b>	Gestión sostenible del territorio, con crecimiento urbano ordenado y compacto, perspectiva metropolitana, conservación y mejoramiento para la prestación de servicios ambientales ecosistémicos, así como acciones que permitan afrontar de manera resiliente los impactos del Cambio Climático.
5	<b>Gobierno para Resultados</b>	Garantizar un gobierno abierto y transparente, basado en resultados de desarrollo, que combata la corrupción, consolide la confianza y participación de la sociedad.

## RESULTADOS DE LA GESTIÓN

El presente informe contiene los avances del segundo periodo de 45 programas presupuestales del Municipio de Puerto Vallarta, Jalisco al 31 de diciembre del 2023, mismos que muestran el cumplimiento de sus metas físicas y financieras, avances obtenidos en atención a los objetivos desarrollados en el Plan Municipal de Desarrollo y Gobernanza para el período 2021- 2024, de los cuales 25 de estos se reportan mediante matrices de indicadores para resultados y 20 mediante programas de gestión, logrando obtener un 98.30% global en cumplimiento respecto del presupuesto vigente a cierre del ejercicio.

### 1. Programas con Matrices de Indicadores para Resultados

Al cierre del ejercicio fiscal 2023 en los 25 programas con matrices de indicadores para resultados que se tiene en el Municipio de Puerto Vallarta, Jal., los resultados generales mostraron un avance físico general de un 97.70% y un avance financiero general de un 96.66%, tal como se muestran a continuación:



<b>Programas con Matrices de Indicadores para Resultados</b>	<b>% de Avance Físico</b>	<b>% de Avance Financiero</b>
JUSTICIA MUNICIPAL	100.00%	99.81%
GESTIÓN DE RIESGOS Y ATENCIÓN A EMERGENCIAS	99.98%	94.27%
SEGURIDAD CIUDADANA	99.99%	93.11%
SEGURIDAD VIAL	99.30%	98.97%
COMUNICACIÓN Y RELACIONES PÚBLICAS	98.33%	95.68%
HOGAR DE 10	100.00%	99.91%
PROGRAMAS SOCIALES EDUCATIVOS	99.94%	100.00%
APOYO A LA EDUCACIÓN BÁSICA	95.11%	96.90%
ESCUELA PARA OFICIOS	98.05%	100.00%
TARJETA JOVEN	100.00%	98.30%
MERCADO JOVEN	100.00%	100.00%
IGUALDAD PARA TODAS LAS PERSONAS	90.78%	98.80%
VALLARTA ILUMINADO	91.88%	96.41%
VALLARTA LIMPIO	96.72%	96.88%
RASTRO Y CEMENTERIOS DE CALIDAD	99.32%	94.83%
ORDENAMIENTO DEL TERRITORIO	99.97%	99.88%
MEDIO AMBIENTE SUSTENTABLE	99.94%	97.31%
TRANSFORMANDO FAMILIAS	100.00%	99.85%
PROGRAMA OCEANOS (NODESS)	100.00%	89.67%
PROMOCIÓN Y ATENCIÓN TURÍSTICA	93.19%	92.37%
FOMENTO AGROPECUARIO	100.00%	96.95%
PROMOCIÓN Y DESARROLLO ECONÓMICO	100.00%	96.73%
TRANSFORMANDO EMPRESAS DE 10	100.00%	80.59%
MEDIO AMBIENTE ORDENADO	100.00%	99.84%
MEJORA DE LA INFRAESTRUCTURA PÚBLICA MUNICIPAL	80.02%	99.49%
	<b>97.70%</b>	<b>96.66%</b>

## 2. Programas de gestión (sin MIR)

De la misma manera que en los programas con matrices de indicadores, al cierre del segundo semestre del ejercicio fiscal 2023 en el Municipio de Puerto Vallarta, Jal., los resultados generales de los Programas de Gestión (sin MIR), mostraron un avance en cuanto al monto ejercido de un 97.40%, tal como se muestran a continuación:

Programas de gestión (sin MIR)	Presupuesto (modificado)	Ejercido	% de Avance
BIENESTAR SOCIAL	50,874,873.88	50,242,398.25	98.76%
VIGILANCIA DEL CUMPLIMIENTO DE LOS REGLAMENTOS	30,553,878.96	26,504,076.70	86.75%
COMERCIO ORDENADO	5,593,698.75	5,592,157.00	99.97%
MEJORANDO EL ENTORNO	10,283,009.27	9,871,374.36	96.00%
VIGILANCIA Y ORDEN	8,296,354.29	8,288,331.72	99.90%
MEJORA REGULATORIA PARA LOGRAR EL BIENESTAR	8,152,938.32	8,145,138.20	99.90%
TRANSPARENCIA Y GESTIÓN DOCUMENTAL	87,913.37	87,913.37	100.00%
GESTIONES DE GOBIERNO	107,749,494.38	106,513,289.81	98.85%
ATENCIÓN A ASUNTOS JURIDICIONALES	28,639,934.08	28,341,409.70	98.96%
MANTENIMIENTO DE BIENES INMUEBLES	53,783,928.79	50,513,595.19	93.92%
ADMINISTRACIÓN DE LOS RECURSOS HUMANOS Y PATRIMONIALES	337,661,306.68	336,177,870.85	99.56%
SERVICIOS A LA POBLACIÓN	80,186,320.80	79,196,049.52	98.77%
ABATIMIENTO DE REGISTROS EXTEMPORANEOS	14,587,300.94	14,581,363.40	99.96%
ATENCIÓN DE TRÁMITES REGISTRALES EFICIENTE	68,932.00	61,712.00	89.53%
FINANZAS SANAS	734,475,424.65	701,236,282.18	95.47%
CATASTRO	33,830,242.02	33,758,828.82	99.79%
INGRESOS PARA LA CIUDAD	12,298,642.44	12,258,576.61	99.67%
			97.40%

### 3. Resultados a partir de indicadores de desarrollo del PMD

El Plan Municipal de Desarrollo y Gobernanza 2021-2024, prioriza los problemas actuales de la población y estableciendo en 5 ejes que a su vez contempla cada uno su objetivo a seguir y 5 estrategias para llegar a las líneas de acción que marcarán el quehacer de la administración para los siguientes años, siendo un plan de gobierno con visión global donde nuestras acciones se encuentran debidamente alineadas a las necesidades que requiere nuestro entorno para tener un futuro mejor.

Analizando el avance en el cumplimiento de metas de los programas agrupados por cada Eje del Plan Municipal de Desarrollo y Gobernanza 2021-2024, obtenemos los siguientes resultados:

#### Eje 1. Seguridad y protección civil

Tiene como objetivo garantizar la seguridad de todas las personas que habitan y transitan en el territorio Vallartense, generando espacios y entornos seguros, con orden público, cultura de la paz, respeto a los Derechos Humanos, y acciones coordinadas con los tres órdenes de gobierno y la sociedad civil.

Este presenta en el transcurso del segundo semestre del ejercicio fiscal 2023 un avance físico del 99.82 % y financiero del 96.54% tal como se muestran a continuación:

Programas con Matrices de Indicadores para Resultados	% de Avance Físico	% de Avance Financiero
JUSTICIA MUNICIPAL	100.00%	99.81%
GESTIÓN DE RIESGOS Y ATENCIÓN A EMERGENCIAS	99.98%	94.27%

SEGURIDAD CIUDADANA	99.99%	93.11%
SEGURIDAD VIAL	99.30%	98.97%
	<b>99.82%</b>	<b>96.54%</b>

El porcentaje en mención representa un monto total ejercido de \$ 450,672,136.40 en cumplimiento de sus metas anuales.

## Eje 2. Bienestar de las personas

Tiene como objetivo el bienestar de las personas en el municipio de Puerto Vallarta con el ejercicio efectivo de sus derechos humanos, a través de la prestación de servicios públicos eficientes y de calidad, promoción de la cultura y deporte, atención a grupos vulnerables y gestión interinstitucional de obligaciones del Estado.

Este presenta en el transcurso del segundo semestre del ejercicio fiscal 2023 un avance físico del 97.86% y financiero del 98.20% tal como se muestran a continuación:

Programas con Matrices de Indicadores para Resultados	% de Avance Físico	% de Avance Financiero
COMUNICACIÓN Y RELACIONES PÚBLICAS	98.33%	95.68%
HOGAR DE 10	100.00%	99.91%
PROGRAMAS SOCIALES EDUCATIVOS	99.94%	100.00%
APOYO A LA EDUCACIÓN BÁSICA	95.11%	96.90%
ESCUELA PARA OFICIOS	98.05%	100.00%
TARJETA JOVEN	100.00%	98.30%
MERCADO JOVEN	100.00%	100.00%
IGUALDAD PARA TODAS LAS PERSONAS	90.78%	98.80%
VALLARTA ILUMINADO	91.88%	96.41%
VALLARTA LIMPIO	96.72%	96.88%
RASTRO Y CEMENTERIOS DE CALIDAD	99.32%	94.83%
ORDENAMIENTO DEL TERRITORIO	99.97%	99.88%
MEDIO AMBIENTE SUSTENTABLE	99.94%	97.31%
TRANSFORMANDO FAMILIAS	100.00%	99.85%

97.86%	98.20%
--------	--------

El porcentaje en mención representa un monto total ejercido de \$ 593,490,753.64 en cumplimiento de sus metas anuales.

### Eje 3. Prosperidad económica incluyente

Tiene como objetivo una economía municipal activa y competitiva, mediante la innovación y diversificación productiva, que considere la inclusión de todos los segmentos de la sociedad, especialmente a las personas más desfavorecidas, y distribuya los beneficios de la prosperidad de manera más equitativa, en la consolidación del destino turístico.

Este presenta en el transcurso del segundo semestre del ejercicio fiscal 2023 un avance físico del 98.64 y financiero del 91.26% tal como se muestran a continuación:

Programas con Matrices de Indicadores para Resultados	% de Avance Físico	% de Avance Financiero
PROGRAMA OCEANOS (NODESS)	100.00%	89.67%
PROMOCIÓN Y ATENCIÓN TURÍSTICA	93.19%	92.37%
FOMENTO AGROPECUARIO	100.00%	96.95%
PROMOCIÓN Y DESARROLLO ECONÓMICO	100.00%	96.73%
TRANSFORMANDO EMPRESAS DE 10	100.00%	80.59%

98.64%	91.26%
--------	--------

El porcentaje en mención representa un monto total ejercido de \$ 19,477,400.90 en cumplimiento de sus metas anuales.

### Eje 4. Territorio y protección ambiental

Tiene como objetivo la gestión sostenible del territorio, con crecimiento urbano ordenado y compacto, perspectiva metropolitana, conservación y mejoramiento para la prestación de servicios ambientales ecosistémicos, así como acciones que permitan afrontar de manera resiliente los impactos del Cambio Climático.

Este presenta en el transcurso del segundo semestre del ejercicio fiscal 2023 un avance físico del 94.98% y financiero del 99.13% tal como se muestran a continuación:

<b>Programas con Matrices de Indicadores para Resultados</b>	<b>% de Avance Físico</b>	<b>% de Avance Financiero</b>
JUSTICIA MUNICIPAL	100.00%	99.81%
GESTIÓN DE RIESGOS Y ATENCIÓN A EMERGENCIAS	99.98%	94.27%
SEGURIDAD CIUDADANA	99.99%	93.11%
SEGURIDAD VIAL	99.30%	98.97%
COMUNICACIÓN Y RELACIONES PÚBLICAS	98.33%	95.68%
HOGAR DE 10	100.00%	99.91%
PROGRAMAS SOCIALES EDUCATIVOS	99.94%	100.00%

El porcentaje en mención representa un monto total ejercido de \$ 309,862,145.06 en cumplimiento de sus metas anuales.

## **Eje 5. Gobierno para resultados**

Tiene como objetivo garantizar un gobierno abierto y transparente, basado en resultados de desarrollo, que combata la corrupción, consolide la confianza y participación de la sociedad.

Este se integra por programas de gestión y presenta en el transcurso del segundo semestre del ejercicio fiscal 2023 un avance financiero del 97.40%, este porcentaje representa un monto total ejercido de \$ 1,471,370,367.68 al 31 de diciembre del 2023.

### **PROCESOS CONCLUIDOS**

El artículo 37, numeral 1, establece que los Avances de Gestión Financiera deben contener (fracción III) los procesos concluidos (Ley de Fiscalización Superior y Rendición de Cuentas para el Estado de Jalisco y sus Municipios). Se entiende por "Proceso concluido" aquel caso en el que se cumplieron las metas al 100%, o bien se ejerció el 100% del presupuesto para ese programa. Por ello, en este apartado se informa que al 31 de diciembre del 2023 todos los procesos con que se cuenta se encuentran concluidos.

1. Matrices con metas concluidas o presupuesto ejercido

Por tratarse del segundo semestre del año, prácticamente todos los programas han concluido sus metas anuales, han ejercido la mayoría de su presupuesto asignado.

2. Programas de gestión con metas concluidas o presupuesto ejercido

Por tratarse del segundo semestre del año, prácticamente todos los programas han concluido sus metas anuales, han ejercido la mayoría de su presupuesto asignado.

## AVANCES INFERIORES A LAS METAS

1. Matrices con avances por debajo de las metas

Al cierre del ejercicio 2023, ningún programa de gestión con matrices de indicadores con avances se encuentra por debajo de sus metas.

2. Programas de gestión con avances por debajo de las metas

Al cierre del ejercicio 2023, ningún programa de gestión con matrices de indicadores con avances se encuentra por debajo de sus metas.

## REFORMULACIÓN DE PROGRAMAS

Debido a que durante el proceso de planeación y presupuestación para el ejercicio fiscal 2023, se tomaron en consideración las variables necesarias que podrían afectar en la implementación de acciones de gobierno y el ejercicio de los recursos, al diciembre de 2023 no fue necesaria la reformulación de programas presupuestarios o instrumentos de planeación.

1. Resultados de evaluaciones externas

Con el objetivo de mejorar la eficiencia, eficacia y rendición de cuentas de la administración pública municipal, para el ejercicio 2023, el Programa Anual de Evaluaciones PAE del Municipio de Puerto Vallarta, tiene contemplado evaluar 2 fondos federales que son los que representan más del 30% del Recurso Federal del Municipio, para lo cual se efectuaran evaluaciones específicas del desempeño correspondientes al ejercicio 2023, de acuerdo a lo siguiente:

1). Fondo para la Infraestructura Social Municipal y de las Demarcaciones del Distrito Federal, FISM-DF.

2). Fondo de Aportaciones para el Fortalecimiento de los Municipios y de las Demarcaciones Territoriales del Distrito Federal, FORTAMUNDF.

El Programa Anual de Evaluaciones PAE, actualmente vigente fue publicado en:

[https://transparencia.puertovallarta.gob.mx/art8.php?pag=informacion\\_itdif-2020-2](https://transparencia.puertovallarta.gob.mx/art8.php?pag=informacion_itdif-2020-2)

### Programa Anual de Evaluaciones

De acuerdo a lo que establece la normatividad aplicable y donde se establecen las disposiciones generales de carácter técnico, normativo y administrativo para su ejecución, previo a su publicación fue aprobado por el Comité Técnico de Evaluación del Desempeño organismo municipal que elabora, implementa y da seguimiento al ejercicio de evaluación conforme al artículo 17 del Reglamento para la Operación del Comité de Presupuesto del Municipio de Puerto Vallarta, Jalisco., así como a los Lineamientos para la implementación y funcionamiento del Presupuesto basado en Resultados y el Sistema de Evaluación del Desempeño en el Municipio de Puerto Vallarta.

De acuerdo al calendario establecido en el PAE del municipio de Puerto Vallarta, las fechas para el análisis de resultados y su publicación se desarrollarán en el ejercicio 2024.

Lo anterior con base a los Términos de Referencia TdR 2023, previamente publicados mediante los cuales se realizó la contratación de proveedores externos con experiencia, conocimiento y capacidad para realizar el ejercicio y que actualmente se encuentra en proceso de desarrollo de acuerdo al calendario establecido.

La información mencionada puede ser consultada en la siguiente liga electrónica, dentro del portal electrónico del municipio de Puerto Vallarta, en el apartado "Evaluación de Desempeño de Recursos Federales | EDRF":

<https://transparencia.puertovallarta.gob.mx/art8.php?pag=contabilidad>

**2023**

**FORTAMUN-DF**

<https://transparencia.puertovallarta.gob.mx/art8.php?pag=contabilidad>

**2023**

**FAISM-DF**

## 2. Reformulación de programas con MIR

Como se mencionó anteriormente, al 31 de diciembre de 2023 no se modificó ningún programa con MIR para el ejercicio fiscal 2023.

## 3. Reformulación de Programas de gestión

Al igual que ocurre con las MIR, los programas de gestión (sin MIR) que actualmente opera el municipio son susceptibles de reformularse, a raíz de las nuevas condiciones de vida en la ciudad ocasionadas por la emergencia sanitaria. Al igual que en el caso de las MIR, estos proyectos presupuestarios serán estudiados con las dependencias para determinar si se modifican, o si se agregan otros para que el gobierno de Puerto Vallarta pueda responder de forma efectiva y eficiente a las demandas de la sociedad.

En caso de que existan reformulaciones en los programas de gestión (sin MIR), estas se evaluarán y analizarán en base al comportamiento de los programas, los objetivos que persigan.

## ANEXOS

Se anexa el reporte de las Matrices de Indicadores para Resultados (MIR) del ejercicio 2023, correspondientes a los 25 Programas Presupuestarios (PP's) del Municipio de Puerto Vallarta, incluyendo el avance en el cumplimiento de metas al cierre del segundo semestre del año, en el formato iF13 proporcionado por la ASEJ.



L.A.E. FRANCISCO JOSÉ MARTÍNEZ  
GIL

PRESIDENTE MUNICIPAL INTERINO



C.P. MANUEL DE JESÚS PALAFOX  
CARRILLO

TESORERO MUNICIPAL



Bajo protesta de decir verdad declaramos que los Estados Financieros y sus Notas son razonablemente correctos y responsabilidad del emisor.

000039